



УПРАВЛЕНИЕ ФЕДЕРАЛЬНОЙ СЛУЖБЫ
ГОСУДАРСТВЕННОЙ СТАТИСТИКИ
ПО СВЕРДЛОВСКОЙ ОБЛАСТИ
И КУРГАНСКОЙ ОБЛАСТИ

КОЛИЧЕСТВО ХОЗЯЙСТВУЮЩИХ СУБЪЕКТОВ

Свердловской области на 1 октября 2024 года

31.10.2024

СОДЕРЖАНИЕ

Предприятия и организации	3
Индивидуальные предприниматели	11

1

Предприятия и организации

КОЛИЧЕСТВО ПРЕДПРИЯТИЙ И ОРГАНИЗАЦИЙ

в разрезе видов экономической деятельности

СВЕРДЛОВСКСТАТ

Всего

114 408 единиц

к аналогичному периоду 2023 г.

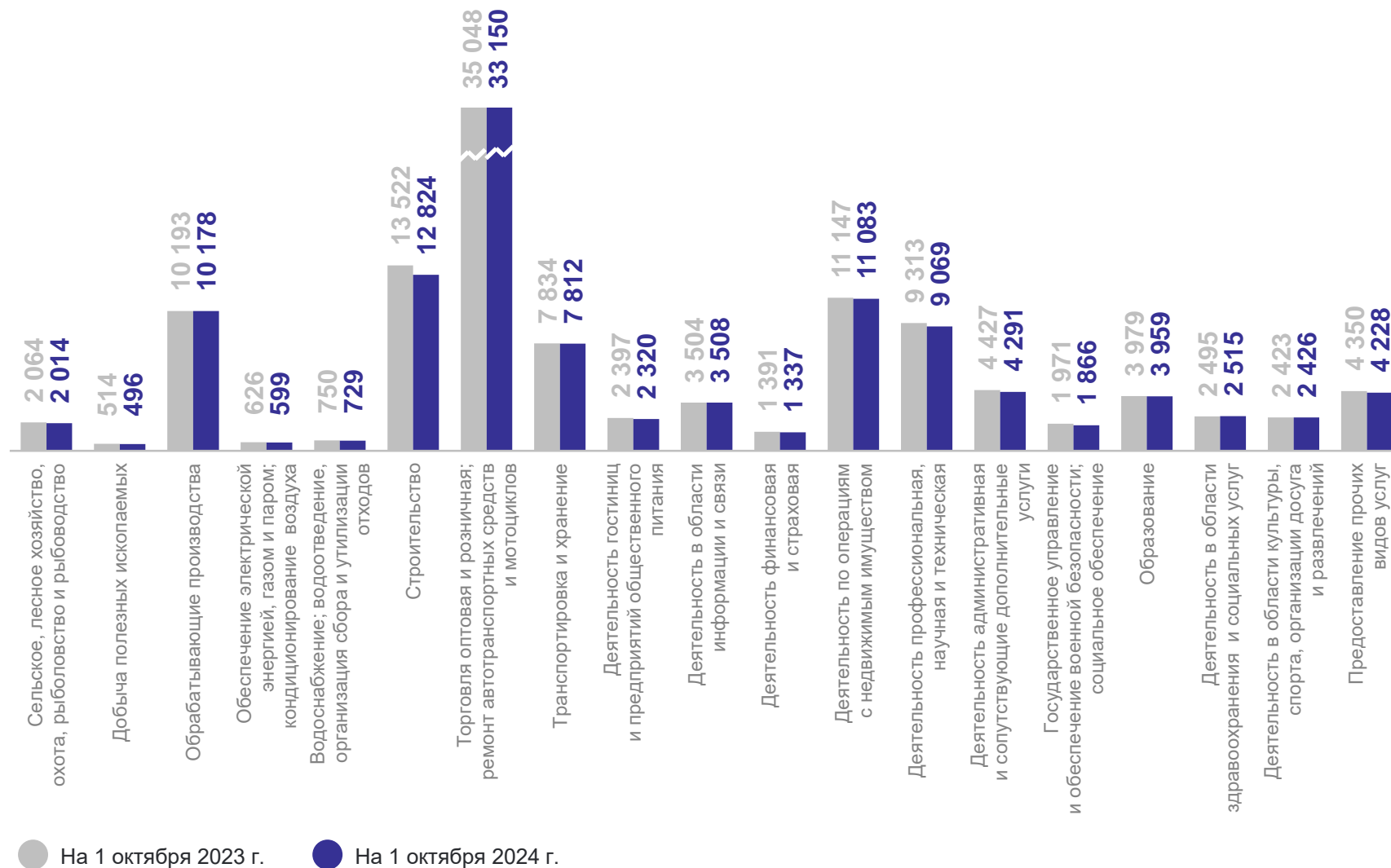
97,0%

Деятельность в области здравоохранения и социальных услуг

100,8%

Торговля оптовая и розничная; ремонт автотранспортных средств и мотоциклов

94,6%



КОЛИЧЕСТВО ПРЕДПРИЯТИЙ И ОРГАНИЗАЦИЙ

в разрезе форм собственности

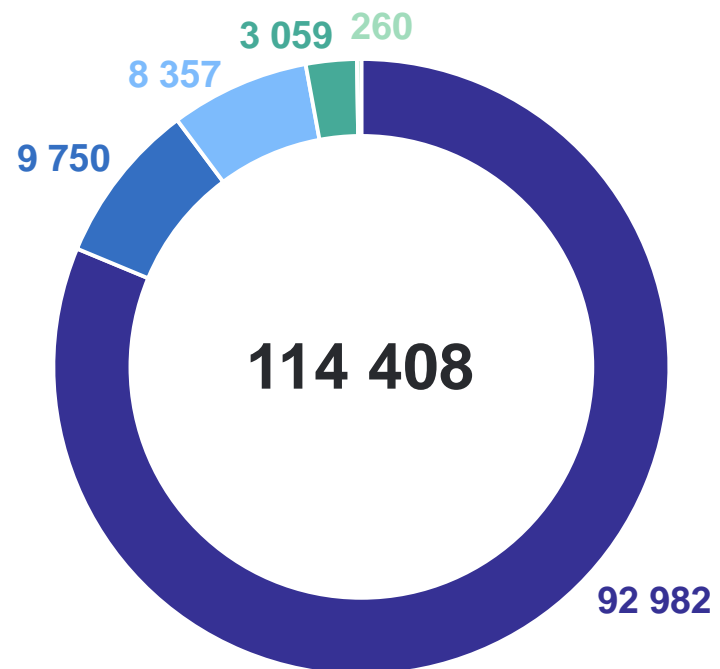
СВЕРДЛОВСКСТАТ



КОЛИЧЕСТВО ПРЕДПРИЯТИЙ И ОРГАНИЗАЦИЙ

в разрезе организационно-правовых форм

СВЕРДЛОВСКСТАТ



- Юридические лица, являющиеся коммерческими корпоративными организациями
- Юридические лица, являющиеся некоммерческими корпоративными организациями
- Юридические лица, являющиеся некоммерческими унитарными организациями
- Организации без прав юридического лица
- Юридические лица, являющиеся коммерческими унитарными организациями

КОЛИЧЕСТВО ПРЕДПРИЯТИЙ И ОРГАНИЗАЦИЙ

ВНОВЬ СОЗДАННЫХ И ОФИЦИАЛЬНО ЛИКВИДИРОВАННЫХ

СВЕРДЛОВСКСТАТ

январь – сентябрь 2024 г.

Зарегистрировано

4 619 единиц

к январю – сентябрю 2023 г.

79,2%

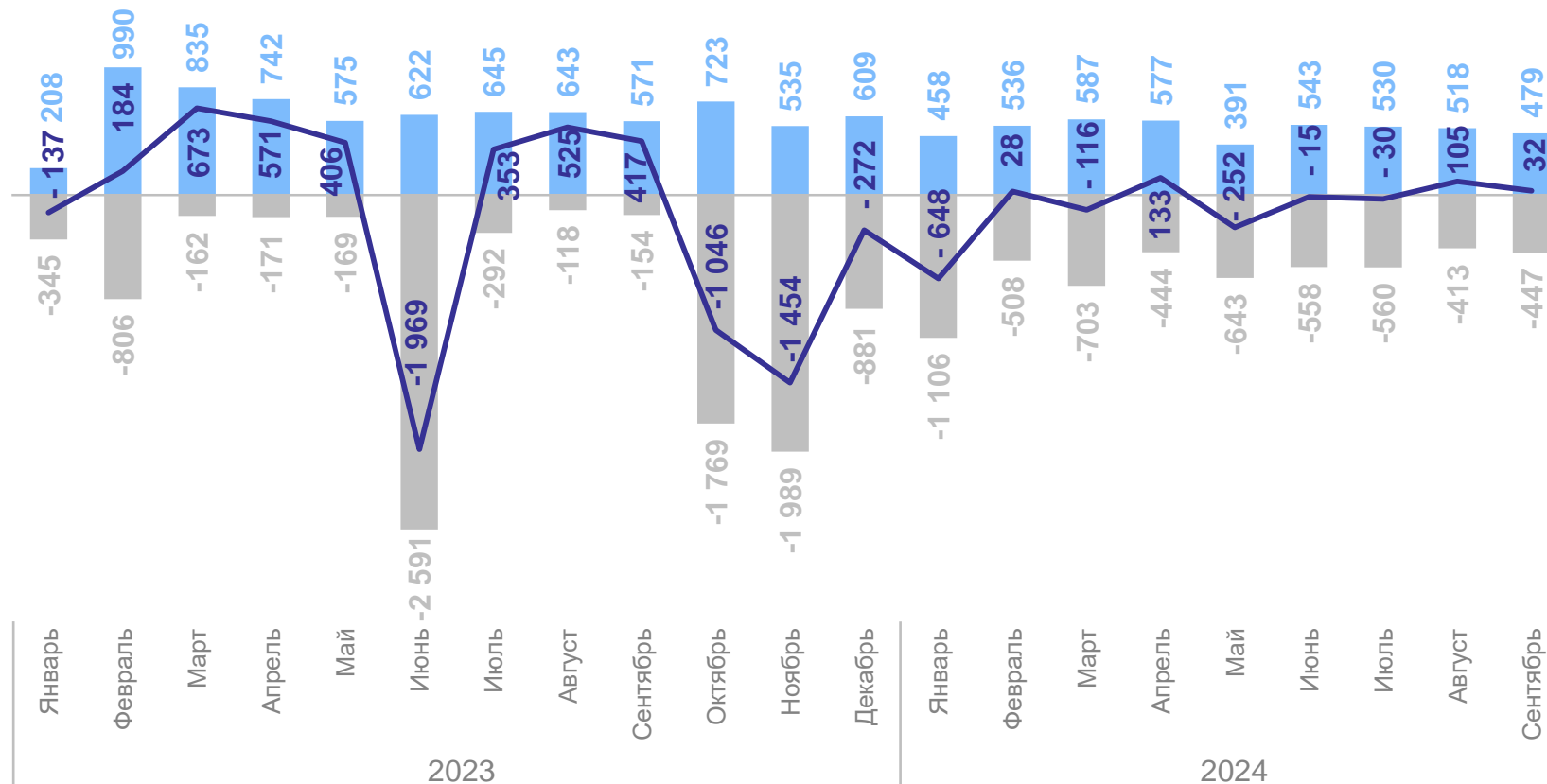
Ликвидировано

5 382 единицы

к январю – сентябрю 2023 г.

111,9%

Прирост организаций,
единиц



● Количество вновь созданных предприятий и организаций

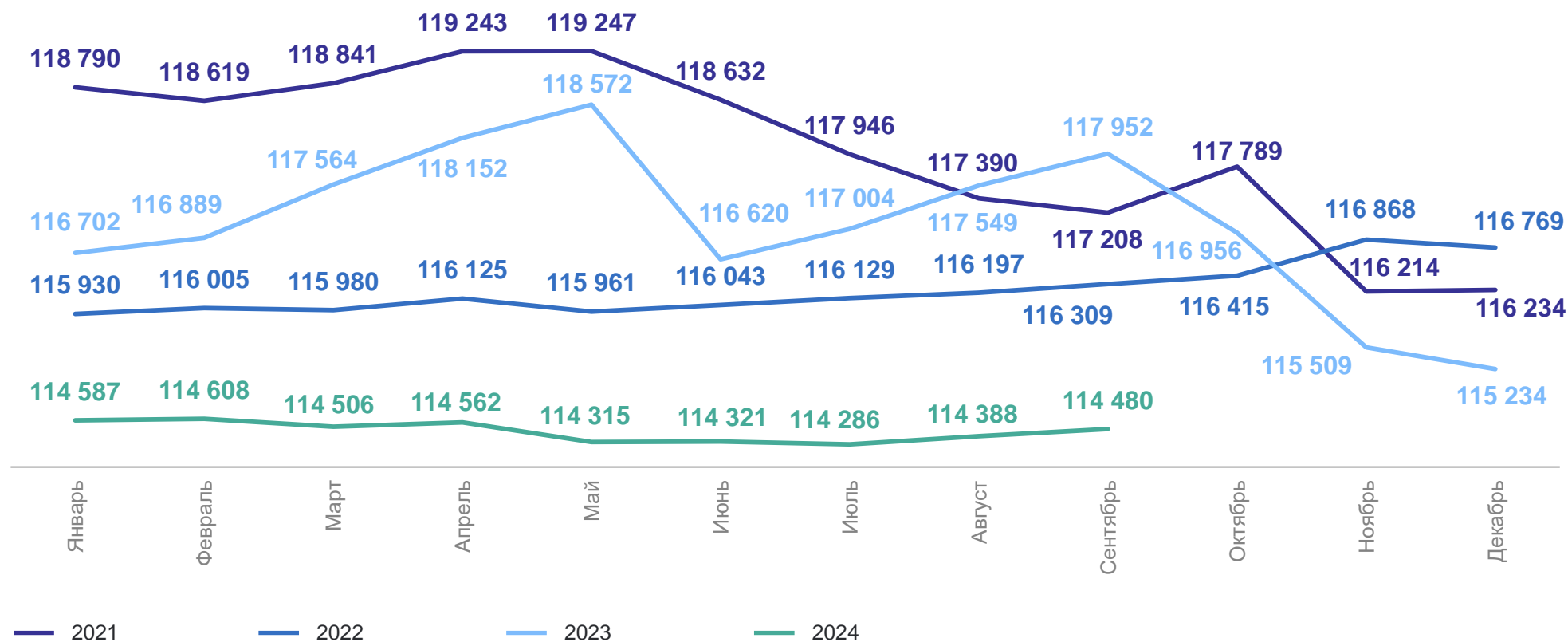
● Количество официально ликвидированных предприятий и организаций

— Прирост организаций

КОЛИЧЕСТВО ПРЕДПРИЯТИЙ И ОРГАНИЗАЦИЙ

за 2021 – 2024 гг.

СВЕРДЛОВСКСТАТ



ДЕМОГРАФИЯ ОРГАНИЗАЦИЙ

на 1 000 организаций

СВЕРДЛОВСКСТАТ

январь – сентябрь 2024 г.

Коэффициент рождаемости

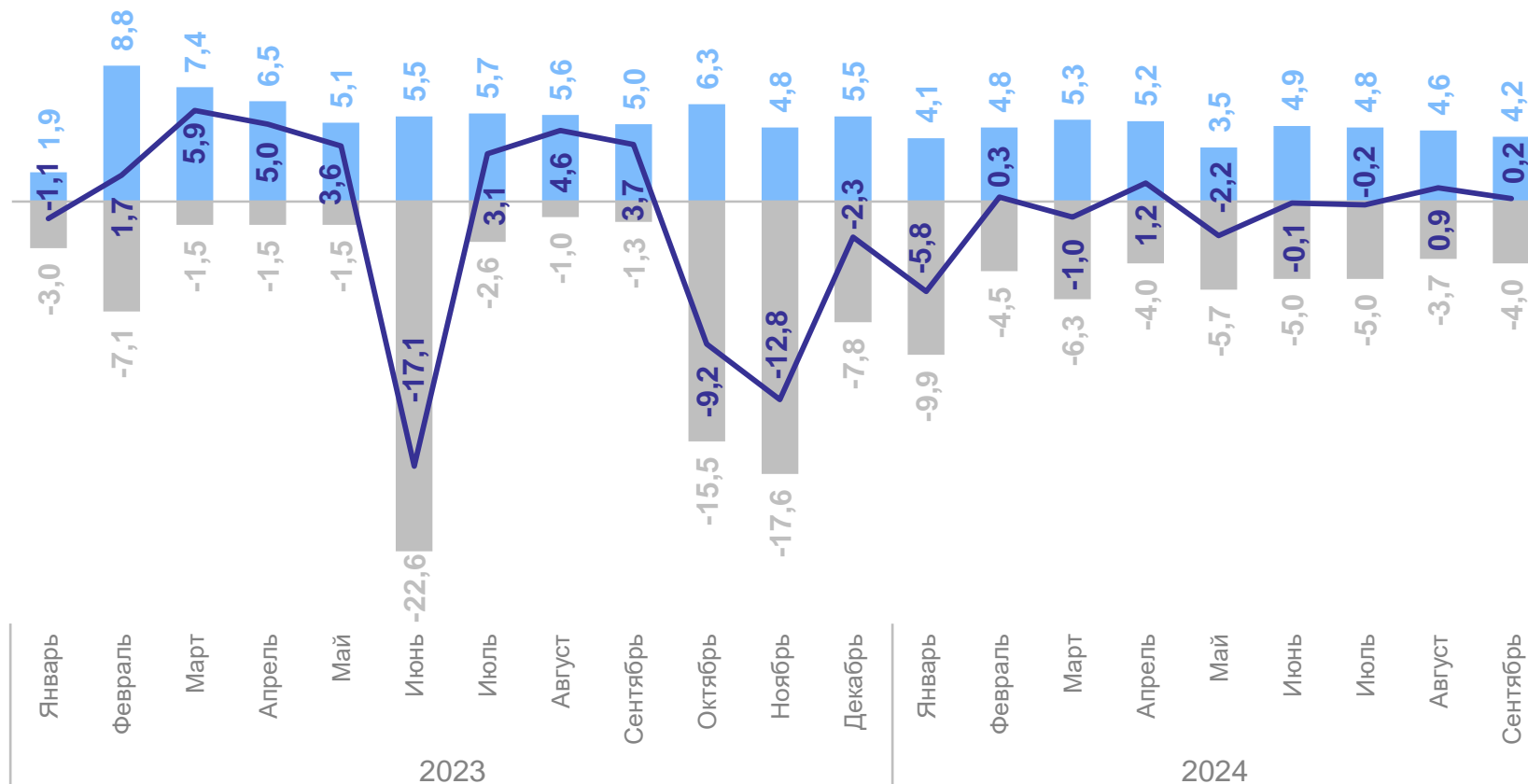
41,2‰

Коэффициент официальной ликвидации

47,9‰

Коэффициент прироста

-6,8‰



● Коэффициент рождаемости организаций

● Коэффициент официальной ликвидации организаций

— Коэффициент прироста организаций

РОЖДАЕМОСТЬ И ЛИКВИДАЦИЯ ОРГАНИЗАЦИЙ

на 1 000 организаций

СВЕРДЛОВСКИЕ СТАТИСТИКА

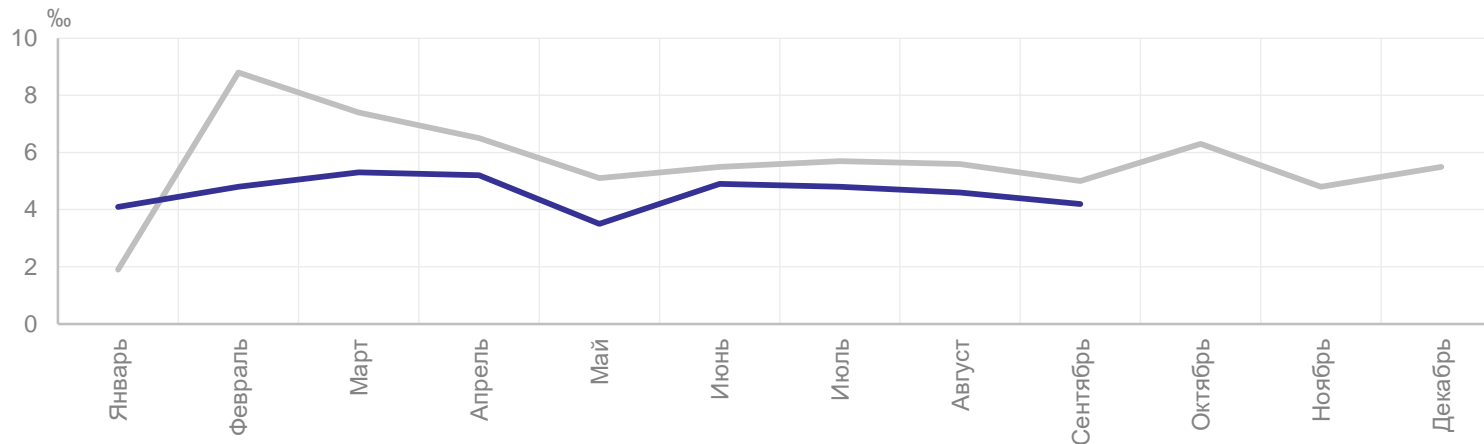
январь – сентябрь 2024 г.

Коэффициент рождаемости

41,2‰

к январю – сентябрю 2023 г.

80,4%



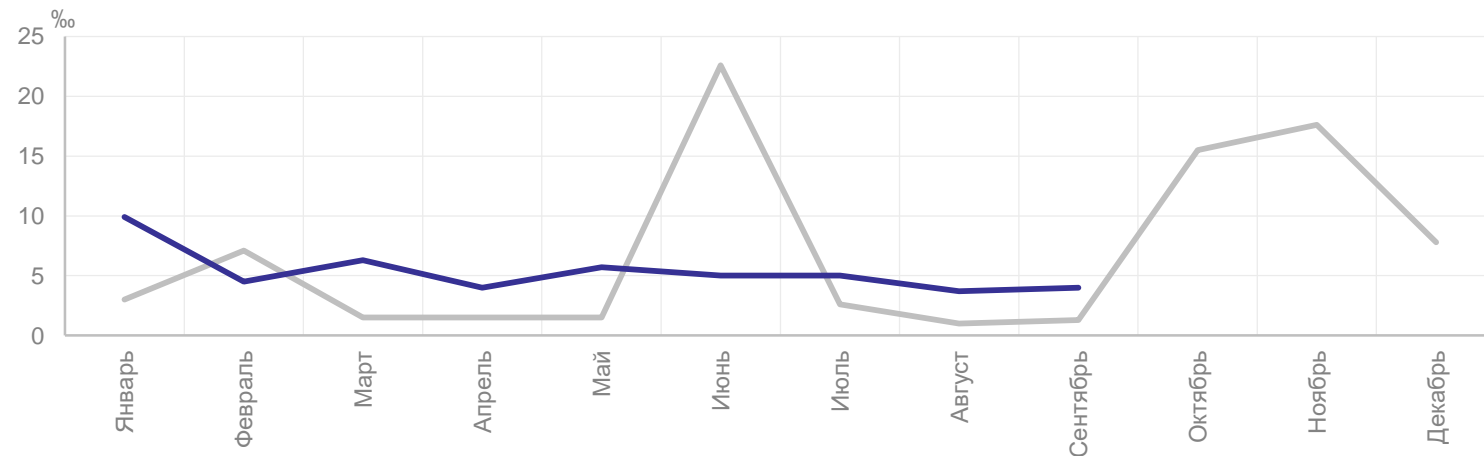
январь – сентябрь 2024 г.

Коэффициент ликвидации

47,9‰

к январю – сентябрю 2023 г.

114,3%



— 2023

— 2024

2

Индивидуальные предприниматели

КОЛИЧЕСТВО ИНДИВИДУАЛЬНЫХ ПРЕДПРИНИМАТЕЛЕЙ

в разрезе видов экономической деятельности

СВЕРДЛОВСКСТАТ

Всего

135 168 единиц

к аналогичному периоду 2023 г.

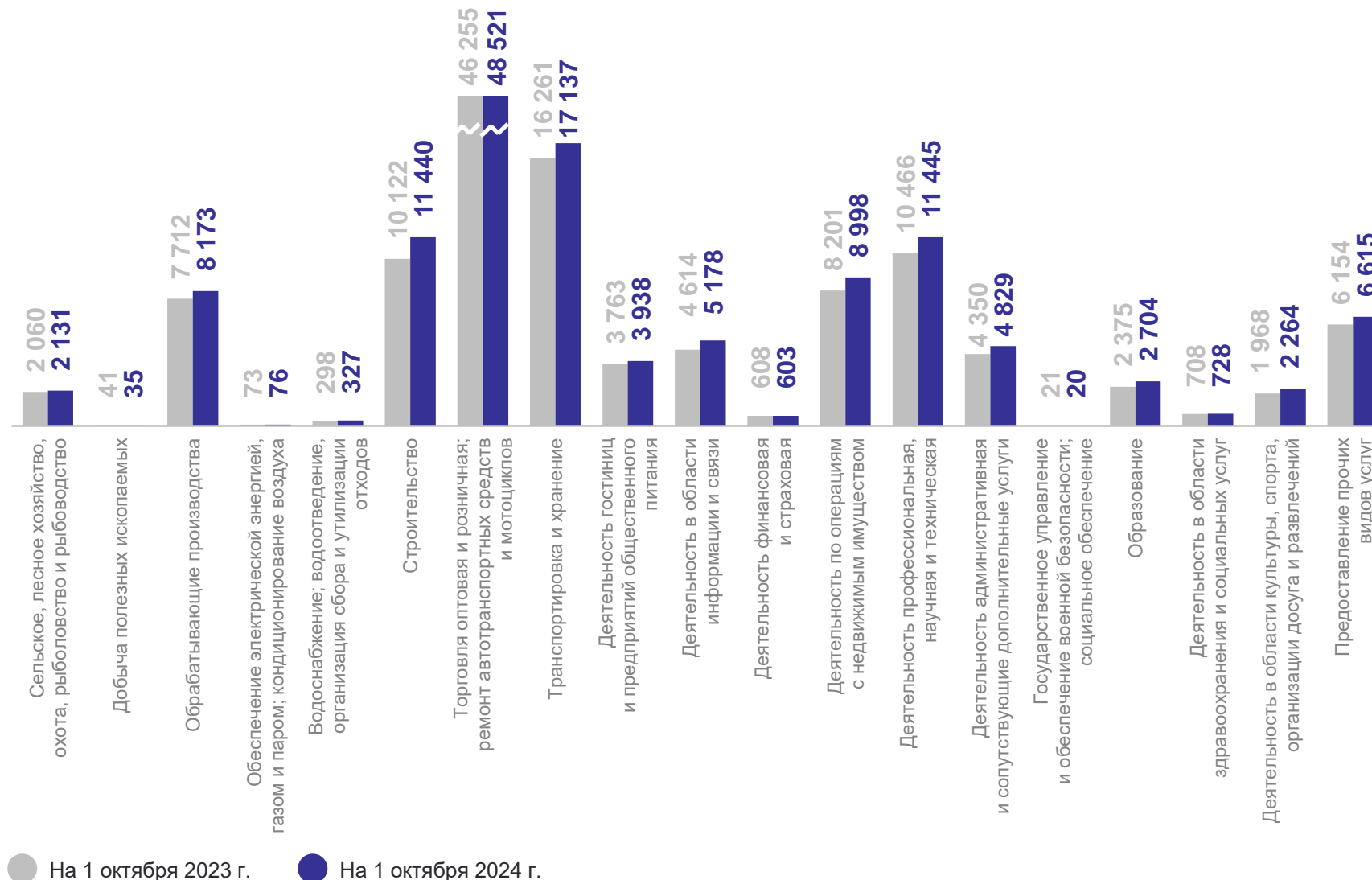
107,2%

Деятельность в области культуры, спорта, организации досуга и развлечений

115,0%

Добыча полезных ископаемых

85,4%



● На 1 октября 2023 г.

● На 1 октября 2024 г.

КОЛИЧЕСТВО ИНДИВИДУАЛЬНЫХ ПРЕДПРИНИМАТЕЛЕЙ

ВНОВЬ СОЗДАНЫХ И ОФИЦИАЛЬНО ЛИКВИДИРОВАННЫХ

СВЕРДЛОВСКСТАТ

январь – сентябрь 2024 г.

Зарегистрировано

21 114 единиц

к январю – сентябрю 2023 г.

106,5%

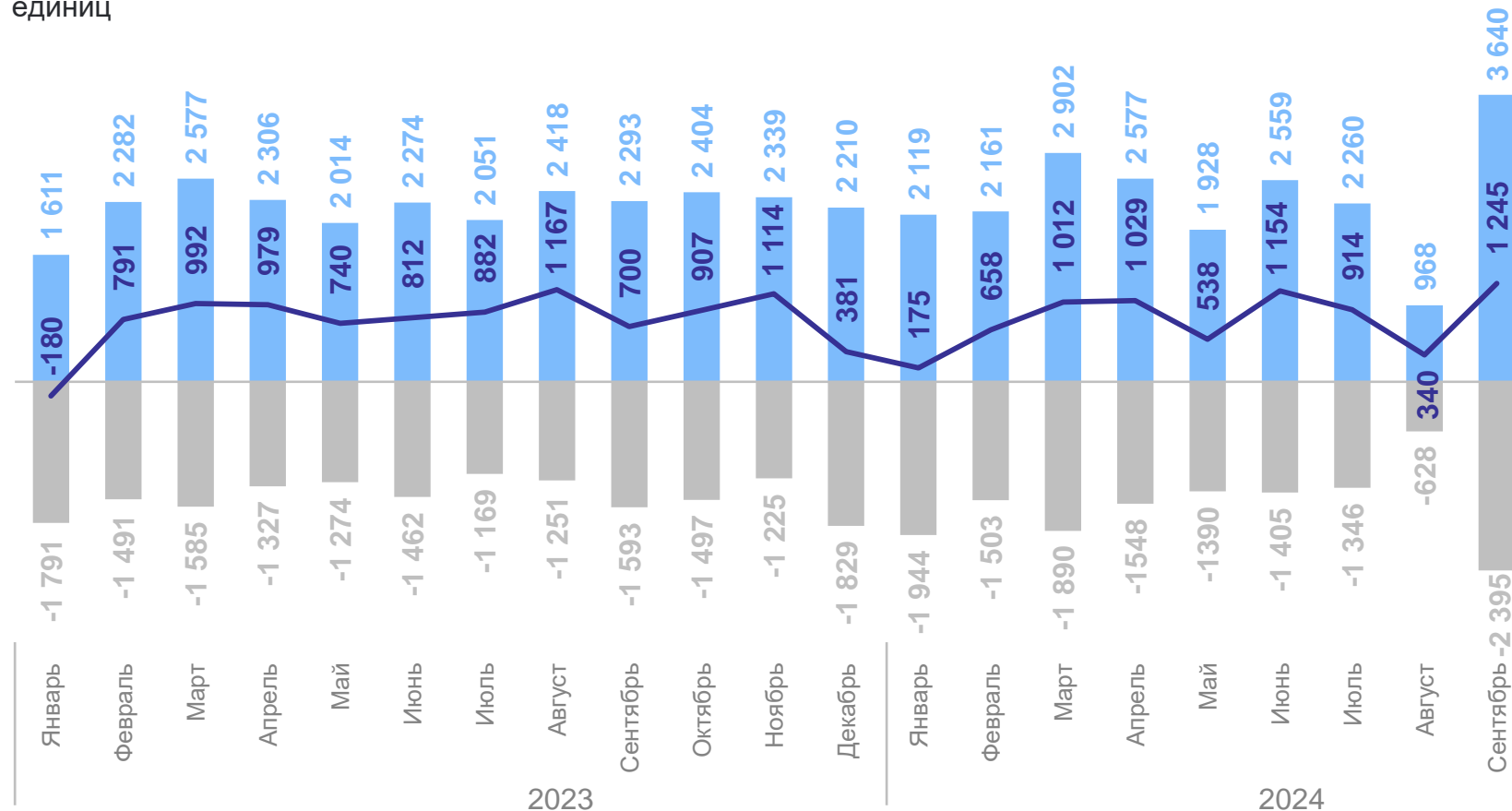
Ликвидировано

14 049 единиц

к январю – сентябрю 2023 г.

108,5%

Прирост индивидуальных предпринимателей, единиц



● Количество вновь созданных индивидуальных предпринимателей

● Количество официально ликвидированных индивидуальных предпринимателей

— Прирост индивидуальных предпринимателей

КОЛИЧЕСТВО ИНДИВИДУАЛЬНЫХ ПРЕДПРИНИМАТЕЛЕЙ

за 2021 – 2024 гг.

СВЕРДЛОВСКСТАТ

